

SUPPORTED DEVICES

APPAREILS SUPPORTES DEVICES



ENGLISH



FRANÇAIS

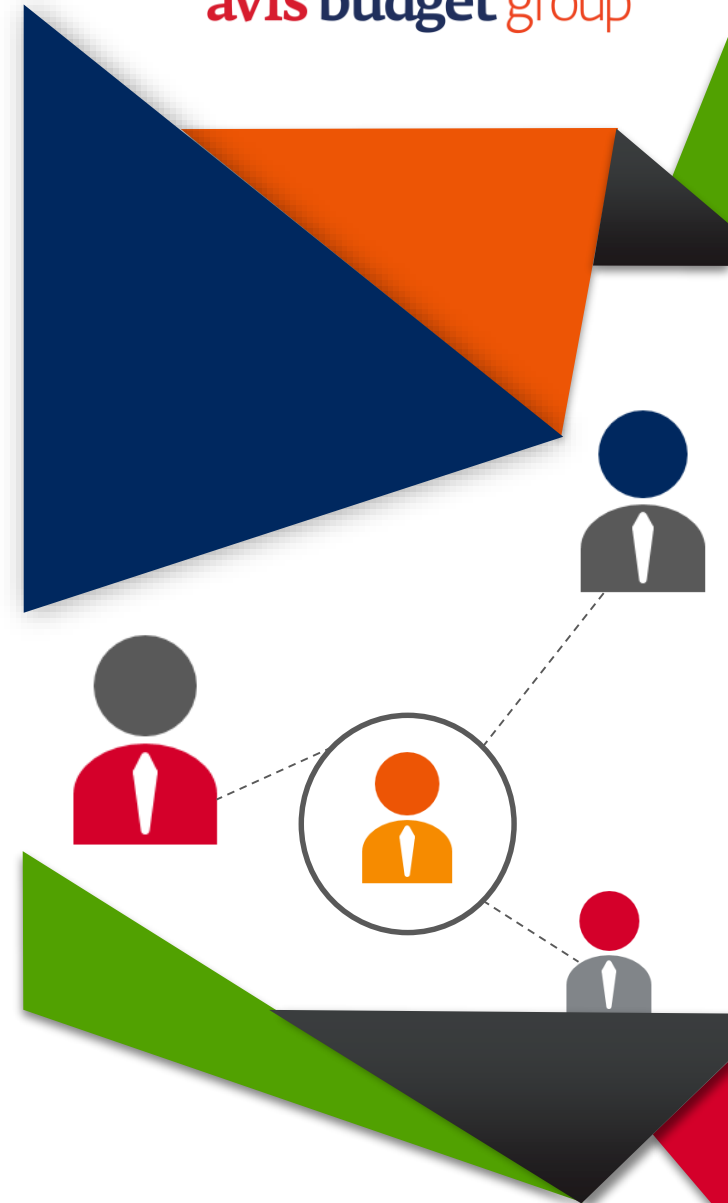
Thank you for choosing to stay
connected with Airalo.

If you run into any issues with your
eSIM, please feel free to reach out
to their support team at:
support@airalo.com

Merci de choisir d'être connecté
avec Airalo.

Si vous éprouvez des problèmes
avec votre carte Sim, vous pouvez
contacter:
support@airalo.com

avis budget group



Garder nos clients
CONNECTÉS

Keeping our customers
CONNECTED

UCH

ESIM VOUCHER CODE:
ESIM CODE DU BON:



GETTING STARTED COMMENCER

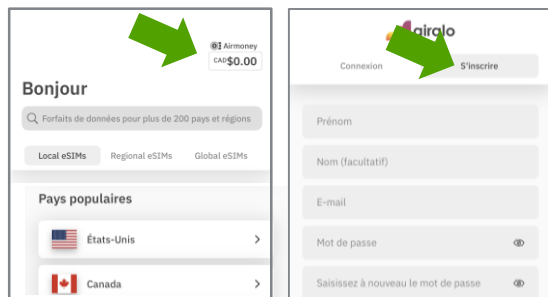
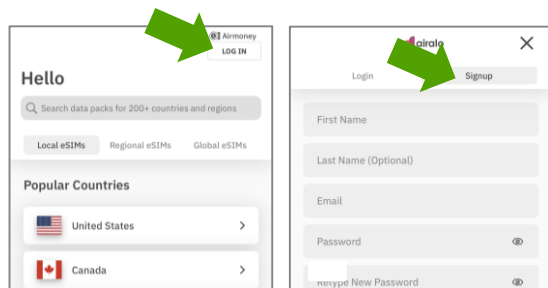
1 Login to your Airalo account **OR** download the app and create an account.

Veillez vous connecter a votre compte Airalo **ou** telechargez l'application et créez un compte.



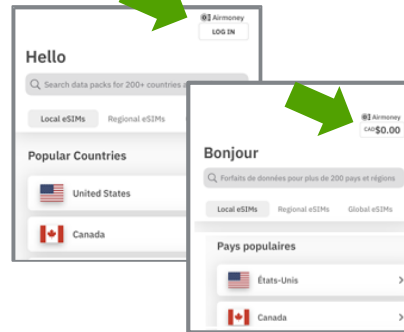
2 Create an account.

Créez un comote.



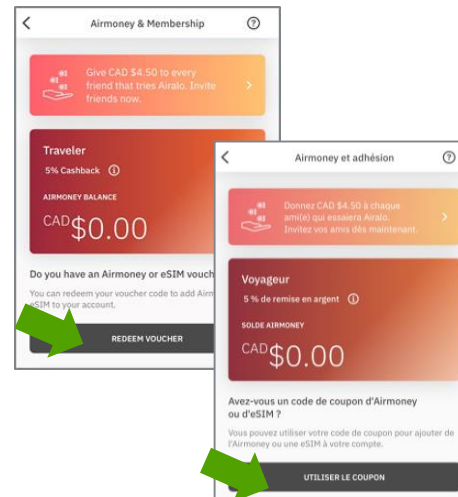
3 Click "Air money and Membership" in the top hand corner.

Cliquez sur "Air money" et "membership" sur le coin en haut a gauche.



4 Enter your voucher code in the "Redeem Voucher" field.

Entrez votre code de votre con d'échange dans le bouton de reclamation.

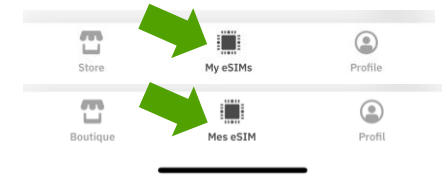


The eSIM will be added to your account.

Le Esim sera ajouté dans votre compte.

5 You will be able to find the eSIM by clicking "View my eSIMs" at the bottom of the app screen

Vous serez capable de voir votre Esim dans le bas de votre application.



6 Please install the eSIM on your mobile device by following the installation instructions in the Airalo app

Svp installer eSim da votre appareil mobile en suivant les instructions dans l'application Airalo.

LOW ON DATA? BAS EN DONNÉES?

Scan the below QR code to get more data.

Scannez le code QR pour avoir plus d'information.



ENGLISH



FRANÇAIS